



**OSIVO akciová spoločnosť**  
Kalinčiakova 2391, 960 03 ZVOLEN

**VÝROČNÁ SPRÁVA**  
**ZA ROK 2014**

# **OBSAH**

## **1. Úvod**

## **2. Orgány spoločnosti**

## **3. Základné údaje o akciovej spoločnosti**

- predmet podnikania
- organizačné zložky akciovej spoločnosti
- prehľad hlavných aktivít

## **4. Hospodárske výsledky za rok 2014**

- prehľad o výrobe a obchode
- riadna individuálna účtovná závierka
- správa nezávislého audítora
- výkaz ziskov a strát
- súvaha
- poznámky k účtovnej závierke
- prehľad peňažných tokov
- prehľad hlavných ekonomických ukazovateľov

## **5. Účasť spoločnosti na podnikaní iných subjektov**

## **6. Stanovisko dozornej rady**

## **7. Výročná správa – podľa § 20 ods. 1 zákona o účtovníctve**

## **8. Zámery akciovej spoločnosti pre rok 2015**

## **9. Vyhlásenie o správe a riadení spoločnosti**

## **10. Návrh na účtovanie straty r. 2014**

## **ÚVODNÉ SLOVO PRESEDU PREDSTAVENSTVA**

*Vážení obchodní partneri, vážení akcionári,*

v mene predstavenstva a vedenia akciovej spoločnosti OSIVO a.s., Kalinčiakova 2391  
Zvolen predkladám Vám výročnú správu spoločnosti za rok 2014.

Uplynulý rok 2014 bol pre spoločnosť OSIVO a.s. kľúčový, nakoľko sme začali aktívne realizovať proces úsporných opatrení v nákladovej oblasti a vytýčili sme a čiastočne i splnili plán optimalizácie výrobných kapacít spoločnosti. Činnosť a výsledky spoločnosti v roku 2014 silne ovplyvňovali straty z krízového roku 2009 a pokles cien agrokomodít.

V rámci Európskej únie sa rok 2014 javil ako rok prechodný, keď sa začalo nové programovacie obdobie a celý agrosektor sa pripravoval na zmeny, ktoré prinesie legislatíva a rozpočet EU pre roky 2014 až 2019. Na strane druhej zásady dotačnej politiky EU boli dlho nejasné a táto skutočnosť sa do určitej miery preniesla do pasivity farmárov a obmedzenia vstupov do poľnohospodárskej výroby vo všetkých segmentoch rastlinnej i živočíšnej výroby, kde sa farmári s obavami pozerajú na možné negatívne dopady zrušenia kvotácie výroby a predaja mlieka.

Pokles a stagnácia realizačných cien a na strane druhej ďalší rast cien vstupov, spôsobili pokles marží a prevádzkového zisku a to nielen u farmárov, ale aj u dodávateľov osív. Uvedený trend sa preniesol i do výrazného zníženia predajných cien sladu, čo ovplyvnilo druhý rozhodujúci segment podnikania OSIVO a.s..

Vedenie spoločnosti OSIVO a.s. hodnotí výsledky roku 2014 v dvoch rovinách a to pozitívne v zastavení poklesu predaja osív a to napriek pre osivárstvo v nepriaznivých podmienkach a realizáciou predaja časti nadbytočných výrobných kapacít. Negatívne hodnotíme ekonomický dopad, keď sme zaznamenali účtovnú stratu spoločnosti za rok 2014 v sume 515.783,-€. Realizované opatrenia prispeli k medziročnému zlepšeniu ukazovateľov likvidity a pri výraznom znížení prepočítaného počtu zamestnancov na 114 sme stabilizovali ukazovatele produktivity práce a realizovali zvýšenie priemerných zárobkov. S bankami sme sa dohodli na postupnom znižovaní úverových rámcov, čo spolu s mimoriadnymi splátkami úverov viazaných k odpredanému majetku v sume 350 tis.€ prispelo k zníženiu úverovej zadĺženosti spoločnosti k úrovni 48%.

Výsledky OSIVO a.s. za rok 2014 sú vyjadrením uvedených skutočností, keď po rokoch (2010 a 2011) rastu výroby, predaja a tržieb za predané výrobky a tovar sme ani v roku 2014 nedosiahli ich rast. Skutočnosť, že pri raste predaja, naďalej klesali náklady čo jasne poukazuje na nepriaznivý cenový vývoj. Na strate v hospodárení roku 2014 a nesplnení plánu sa podieľa priama účtovná strata z predaja majetku v sume 88 tis.€, ktorá spolu so sprievodnými stratami v divízii východ presiahla celkom 300 tis. €. Pokles cien sladu a nenaplnenie výrobných kapacít Levickej sladovne spôsobilo stratu tejto divízie v sume 167 tis. €, preto hodnotenie tejto divízie napriek aktivite jej vedenia v optimalizácii nákupu sladovníckeho jačmeňa a zabezpečovaní kvality vyrobeného sladu, musíme hodnotiť negatívne.

V porovnaní na úlohy plánu sme dosiahli jeho plnenie v naturálnych ukazovateľoch v osivách na 78,6%, v slade na 71% a v komoditných obchodoch na 98,9%. Lepšie to bolo v medziročnom porovnaní, keď sme dosiahli v roku 2014 lepších výsledkov v predaji osív, sadív i v predaji komodít.

Pri hodnotení tržieb a nákladov musíme pripomenúť, že ich vývoj a štruktúru ovplyvňuje metodická zmena, ktorá spočívala v zmene účtovania vlastných osív z úpravy a predaja tvaru na výrobu výrobkov a ich predaja. Tým nám v roku 2013 a 2014 klesali tržby z predaja tovaru a druhej strane rástli tržby z predaja vlastných výrobkov a služieb.

Na medzoročnom poklese tržieb o viac ako 1.388 tis.€ sa podieľal i pri raste tržieb z predaja osív a splnení plánu komoditných obchodov, najmä pokles tržieb za slad. V osivárstve sme najvyšší medzoročný nárast zaznamenali v predaji osív olejnin a najmä tráv, kde sme dosiahli medzoročný nárast tržieb až 37,9%. Mierny nárast sme zaznamenali v predaji osív obilovín a zemiakovej sadby. Musíme pritom konštatovať, že výroba predaj osív nedosahuje ani 2/3 využitia výrobných kapacít, preto výroba osív na niektorých prevádzkach a najmä zemiakovej sadby v Zemiakárni Ružomberok nie je efektívna. V predaji osív a sadív sa prejavuje naďalej nízka ochrana domáceho trhu pred dovozmi a v komoditách a výrobkoch z nich, praktiky obchodných reťazcov, ktoré v mnohých prípadoch uprednostňujú dovážané pred domácimi výrobkami.

Obchod s hnojivami sa s tržbami 565 tis.€ stabilizoval na úrovni roku 2013. U predaja pesticídov sa prejavila nižšia konkurencieschopnosť našej spoločnosti v cenách a ich predaj medzoročne poklesol o 318 tis. € resp o viac ako 50%.

Pokles sme zaznamenali i v exporte a to medzoročne o 497 tis.€ v dôsledku presunu plnenia časti kontraktu na slad v Rumunsku do roku 2015. Tým i podiel exportu na tržbách spoločnosti klesol na úroveň 20,8% .

V investičnej oblasti spoločnosť sa zamerala na lepšie využitie modernizovaných výrobných a obchodných kapacít. Ďalšie investície boli zamerané len na potrebné doplnenie technického a prístrojového vybavenia prevádzok spoločnosti. Na strane druhej popri predaji nadbytočných kapacít sa postupne pokračovalo v opravách strojov, budov a stavieb. Tieto investície sú nevyhnutné pre udržanie bezpečnosti výroby a vysokého štandardu kvality výrobkov spoločnosti.

V roku 2014 pri zmrazení nových investícií musíme konštatovať, že majetok spoločnosti medzoročne klesol o 1.714 tis. €, na čom sa významnou mierou v sume 602 tis. € podieľajú účtovné odpisy a pokles zásob a pohľadávok. Na strane druhej pozitívne môžeme hodnotiť zníženie bankových úverov spoločnosti medzoročne a to u dlhodobých o 385 tis. € a krátkodobých o 693 tis. €, čím záväzky celkom klesli o 1.029 tis. €. Splácanie bankových úverov a straty v hospodárení spôsobili zhoršenie schopnosti si splácať záväzky v lehote splatnosti, keď nám stúpili záväzky z obchodného styku medzoročne o 69 tis. €. Napriek účtovnej strate pozitívne hodnotíme skutočnosť, že spoločnosť si plní svoje daňové záväzky, záväzky voči poisťovniam a zamestnancom v lehotách splatnosti. Výsledok hospodárenia spoločnosti v roku 2014 sa prejavil na poklese vlastného imania spoločnosti medzoročne o 512 tis.€, čím straty od roku 2009 spôsobili, že jeho pomer k základnému imaniu klesol pod 50%.

Hlavným nástrojom na realizovanie cieľov akciovej spoločnosti v roku 2015 bude zvýšenie výroby a obchodu v troch základných segmentoch činnosti spoločnosti a to v osivárstve, v sladovníctve a v komoditných obchodoch. Zároveň je potrebné zhodnotiť do hospodárskych výsledkov realizované úsporné opatrenia a pokračovať v predaji nadbytočného majetku a nahradiť tak vzniknuté finančné straty. Realizované opatrenia budú vychádzať z postupov vyplývajúcich zo zavedenia certifikátu ISO 9001-2001 a zabezpečia naplnenia cieľov spoločnosti v roku 2015.

#### ***Vážení obchodní partneri, vážení akcionári,***

spoločnosť OSIVO a.s. a jej hospodárske vedenie prešlo v uplynulých rokoch zložitým obdobím, ktoré sa nezaobišlo bez strát, čo viedlo vedenie spoločnosti k optimalizácii výrobných kapacít, organizačnej a riadiacej štruktúry a využitiu dostupných rezerv.

Cieľom našej spoločnosti v roku 2015 je dosiahnutie zisku, rastu obchodnej marže a pridanej hodnoty. Uvedené chceme dosiahnuť medzoročným zvýšením výroby a obchodu vo všetkých segmentoch činnosti našej spoločnosti a to v záujme našich akcionárov pri súčasnom zvyšovaní spokojnosti obchodných partnerov.

**Ing. Rudolf Zajac**  
**predseda predstavenstva**

# **ORGÁNY SPOLOČNOSTI**

## ***Predstavenstvo akciovej spoločnosti v roku 2014***

**Ing. Rudolf Zajac**                      predseda predstavenstva

**JUDr. Dušan Kracina**                člen predstavenstva

**Ing. Ján Slančík**                      člen predstavenstva

## ***Dozorná rada akciovej spoločnosti v roku 2014***

**Ing. Mária Bartalská**                člen dozornej rady

**Ing. Dáša Zajacová**                člen dozornej rady

**Ing. Peter Brežný**                    člen dozornej rady

# **ZÁKLADNÉ ÚDAJE O SPOLOČNOSTI**

Obchodné meno:	<b>OSIVO a. s.</b>
Sídlo:	<b>Kalinčiakova 2391, ZVOLEN 960 03</b>
IČO:	<b>31 562 965</b>
DIČ:	<b>2020468956</b>
Deň vzniku:	<b>01.05.1992</b>
Právna forma:	<b>akciová spoločnosť</b>
Počet, druh, menovitá hodnota akcií:	<b>103 795 akcií, akcie na doručiteľa menovitá hodnota 1 akcie 26,00 EUR</b>

## ***Predmet podnikania***

- zmluvné zabezpečenie výroby a nákupu osív a sadív
- technologická úprava osív a sadív a ich skladovanie
- výrobnno-odbytová činnosť
- obchodná činnosť
- nákladná autodoprava
- zahranično-obchodná činnosť všetkého druhu s výnimkou vecí, na ktoré sa vyžaduje povolenie podľa platných predpisov
- mlynárstvo-výroba a predaj mlynských výrobkov
- výroba sladu
- predaj agrochemických prípravkov – pesticídov
- prevádzkovanie verejných skladov v zmysle osvedčenia Ministerstva pôdohospodárstva SR reg. č. 0022
- laboratórna chemická analýza poľnohospodárskych produktov
- podnikateľské poradenstvo v rozsahu voľných živností
- vykonávanie poľných prehliadok, odber vzoriek a laboratórne skúšanie množiteľského materiálu pestovaných rastlín



## *Prehľad hlavných aktivít spoločnosti*

- výroba a predaj biologického materiálu osív a zemiakovej sadby
- odborný semenársky servis
- realizácia aktívnej spolupráce s poprednými šľachtiteľskými a osivárskymi spoločnosťami v SR a v zahraničí
- modernizácia výrobných kapacít s dôrazom na zvýšenie kvality a rozšírenie výrobného a obchodného sortimentu
- realizácia projektov komplexného nákupu komodít s ich finalizáciou v rámci výrobných kapacít OSIVO a.s.
- rozvoj a rozšírenie zahranično-obchodných aktivít
- riadenie spoločnosti smerom k skvalitňovaniu jej činnosti v záujme lepšej kvality osív a výrobkov, kvalitnejšieho obchodného a semenárskeho servisu a rozvinutie nových programov výroby a obchodu a to prostredníctvom organizačných zmien, využitia kvalitného informačného systému a uplatnenia certifikácie spoločnosti na ISO 9001-2001
- realizácia úsporných opatrení a riešenie optimalizácie výrobných kapacít spoločnosti

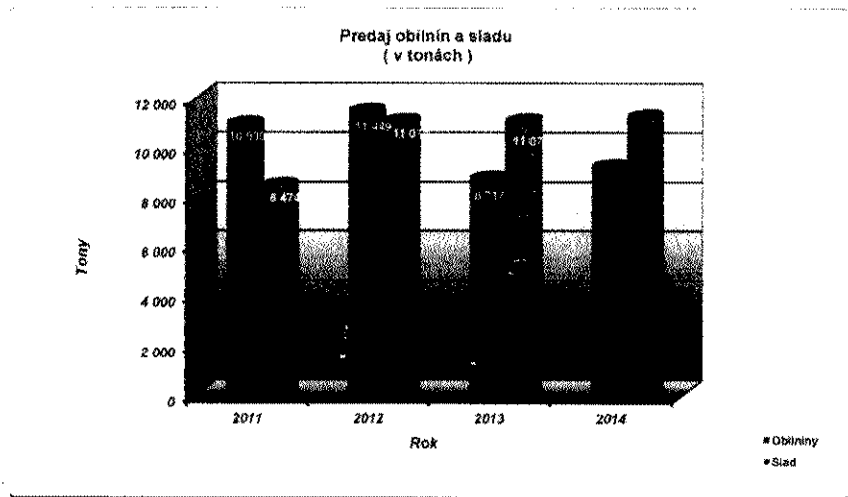


## HOSPODÁRSKE VÝSLEDKY ZA ROK 2014

### Prehľad o výrobe a obchode

#### Predaj vybraných druhov osív, sadby a sladu v rokoch 2012 - 2014

Plodina	2012		2013		2014		Indexy - tony		
	tony	v EUR	tony	v EUR	tony	v EUR	14/13	14/12	13/12
<b>OBILNINY</b>	<b>11 449</b>	<b>6 784 531</b>	<b>8 717</b>	<b>3 044 875</b>	<b>9 207</b>	<b>4 144 830</b>	<b>105,6</b>	<b>80,4</b>	<b>76,1</b>
Jarný	4 427	2 257 563	2 774	1 781 037	3 212	1 605 859	115,8	72,6	62,7
Oziminy	7 023	4 100 899	5 943	2 780 003	5 995	2 538 971	100,9	85,4	84,6
<b>KUKURICA</b>	<b>4 686</b>	<b>426 070</b>	<b>3 795</b>	<b>369 961</b>	<b>2 263</b>	<b>204 300</b>	<b>59,6</b>	<b>48,3</b>	<b>81,0</b>
vo výs.jed.	4 686	426 070	3 795	369 961	2 263	204 300	59,6	48,3	81,0
<b>STRUKOVINY</b>	<b>1 005</b>	<b>474 342</b>	<b>549</b>	<b>271 306</b>	<b>568</b>	<b>415 920</b>	<b>103,5</b>	<b>56,5</b>	<b>54,6</b>
Hrach siaty	303	160 953	346	160 953	264	144 737	76,3	87,2	114,2
Peluška	93	53 562	107	53 562	113	70 757	105,7	121,5	114,9
Ostatné strukoviny	609	259 827	95	56 791	191	200 427	199,6	31,3	15,7
<b>OLEJNINY</b>	<b>2 452</b>	<b>505 739</b>	<b>248</b>	<b>601 456</b>	<b>206</b>	<b>224 558</b>	<b>83,0</b>	<b>8,4</b>	<b>10,1</b>
Repka ozimná vo v.j.	1 943	127 818	2 067	127 818	464	28 078	22,4	23,9	106,4
Ostatné olejiny	509	377 921	248	248	125,50	141 635,91	50,6	24,7	48,7
Sinečnica vo v.j.	1 324	120 173	934	120 174	389	34 854	42,7	30,1	70,5
<b>ZEMIAKY</b>	<b>499</b>	<b>247 728</b>	<b>317</b>	<b>220 978</b>	<b>511</b>	<b>305 478</b>	<b>161,2</b>	<b>102,4</b>	<b>63,5</b>
Zemiaky	499	247 728	317	220 978	511	305 728	161,2	102,4	63,5
Ostatné okopaniny					0	750			
<b>TRÁVY A ĎATELOVINY</b>	<b>147</b>	<b>537 144</b>	<b>194</b>	<b>485 776</b>	<b>173</b>	<b>689 063</b>	<b>89,1</b>	<b>117,6</b>	<b>132,0</b>
<b>SLAD</b>	<b>11 074</b>	<b>4 118 190</b>	<b>11 072</b>	<b>4 086 420</b>	<b>11 243</b>	<b>4 691 661</b>	<b>101,5</b>	<b>101,5</b>	<b>100,0</b>
<b>HNOJIVÁ A CHÉMIA</b>		<b>1 370 266</b>		<b>1 191 407</b>		<b>914 647</b>	<b>76,8</b>	<b>66,7</b>	<b>86,9</b>
<b>OSTATNÝ PREDAJ</b>		<b>4 048 820</b>		<b>3 642 302</b>		<b>2 451 319</b>	<b>67,3</b>	<b>60,5</b>	<b>90,0</b>
<b>PREDAJ V ROKU</b>		<b>2012</b>		<b>2013</b>		<b>2014</b>			
<b>SPOLU v EUR</b>		<b>18 086 760</b>		<b>15 430 646</b>		<b>14 042 777</b>			

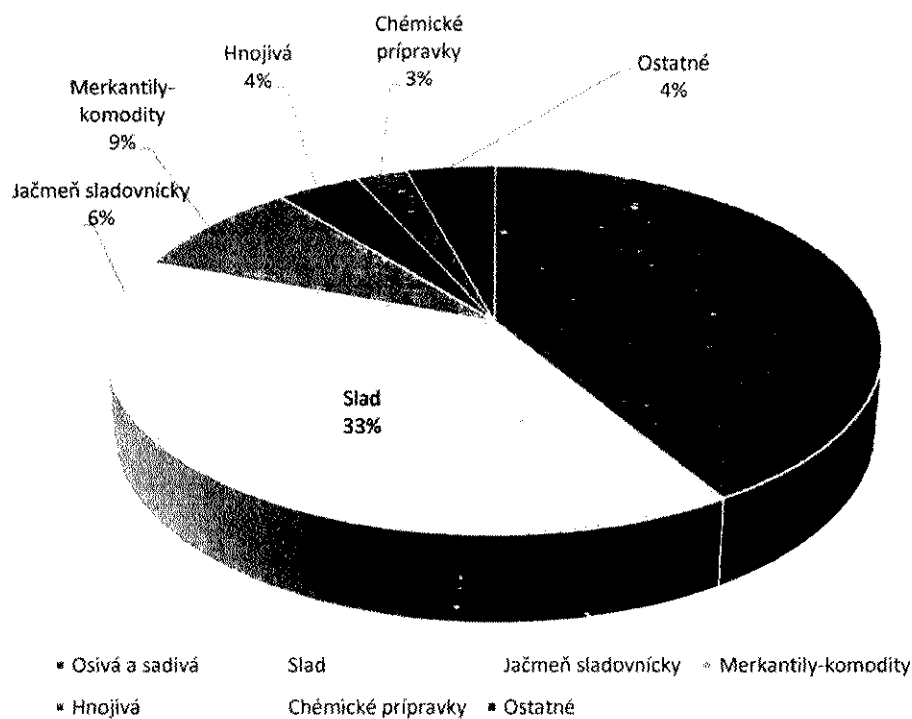


# HOSPODÁRSKE VÝSLEDKY ZA ROK 2014

## Štruktúra predaja

Predmet obchodu	Predaj v t	Výnosy v €	Náklady v €	Marža v €	Marža v %	Podiel na výnosoch v %
Ošivá a sadivá	10 674	5 800 349	3 397 774	2 402 575	41%	41,30%
Slad	11 243	4 691 661	4 475 822	215 839	5%	33,41%
Jačmeň sladovnícky	4 492	828 184	801 641	26 543	3%	5,90%
Merkantily-komodity	6 910	1 208 431	1 019 683	188 749	16%	8,61%
Hnojivá	1 762	565 094	465 897	99 197	18%	4,02%
Chémické prípravky		349 553	308 828	40 725	12%	2,49%
Ostatné	575	599 505	320 381	279 124	47%	4,27%
Spolu	35 657	14 867 396	10 790 025	3 252 752	23%	100,00%

Štruktúra Tržieb z hospodárskej činnosti





# OSIVO akciová spoločnosť

Kalínčiakova 2391, 960 03 ZVOLEN

## Riadna individuálna účtovná závierka za rok 2014

Zostavené dňa:  
19. 03. 2015

Schválené dňa:

Podpisový záznam štatutárneho orgánu účtovnej jednotky alebo  
člena štatutárneho orgánu účtovnej jednotky alebo podpisový  
záznam fyzickej osoby, ktorá je účtovnou jednotkou

## SPRÁVA NEZÁVISLÉHO AUDÍTORA

Statutárnemu orgánu spoločnosti OSIVO a. s.

Ukutočnili sme audit priloženej účtovnej zvierky spoločnosti OSIVO a. s., ktorá obsahuje súvahu k 31. decembru 2014, výkaz ziskov a strát za rok končiaci sa k uvedenému dátumu a poznámky, ktoré obsahujú súhrn významných účtovných zásad a účtovných metód a ďalšie vysvetľujúce informácie.

### *Zodpovednosť statutárneho orgánu za účtovnú zvierku*

Statutárny orgán spoločnosti je zodpovedný za zostavenie ktorejkoľvek účtovnej zvierky, ktorá poskytuje pravdivý a verný obraz v súlade so Zákonom o účtovníctve č. 431/2002 Z.z. v znení neskorších predpisov (ďalej len "zákon o účtovníctve"), a na láženie kontrol, ktoré Statutárny orgán považuje za potrebné pre zostavenie účtovnej zvierky, ktorú rozpošiel, v zmysle nesprávnosti, či vz. následka, p. s. v. chyby.

### *Zodpovednosť audítora*

Našou zodpovednosťou je vyhlásiť názor na túto účtovnú zvierku na základe nášho auditu. Audit sme uskutočnili v súlade s Medzinárodnými auditorskými štandardmi. Podľa týchto štandardov máme dodržiavať etické požiadavky, napríklad sa vykonať audit tak, aby sme získali primerané istenie, že účtovná zvierka neobsahuje významné nesprávnosti.

Súčasťou auditu je inkutserenie postupov na získanie auditorských dokazov o sumách a údajoch vykazovaných v účtovnej zvierke. Zvolené postupy závisia od úsudku audítora vrátane posúdenia rizík významnej nesprávnosti v účtovnej zvierke, či už v dôsledku podvodu alebo chyby. Pri posudzovaní tohto rizika auditor berie do úvahy nielen kontroly relevantné pre zostavenie účtovnej zvierky účtovnej jednotky, ktorú poskytuje pravdivý a verný obraz, aby mohol vypracovať auditorské postupy vhodné za daných okolností, nie však na účely vyjadrenia názoru na účinnosť interných kontrol účtovnej jednotky. Audit ďalej zahŕňa zhodnotenie vhodnosti použitých účtovných zásad a účtovných metód a primeranosti účtovných odhadov uslovočených Statutárnym orgánom spoločnosti, ako aj vyhodnotenie prezentácie účtovnej zvierky.


Sme presvedčení, že auditorské dokazy, ktoré sme získali, poskytujú dostatočný a vhodný základ pre náš názor.

Názor

Podľa nášho názoru, účtovná zvierka poskytuje pravdivý a verný obraz finančnej situácie spoločnosti OSIVO a. s. k 31. decembru 2014 a výsledku jej hospodárenia za rok končiaci sa k uvedenému dátumu v súlade so zákonom o účtovníctve.

10. apríla 2015

INTERAUDIT Zvolen, spol. s r.o.  
J. Kozáček 5, 960 01 Zvolen  
Licencia SKAU č. 15

  
Ing. Lenka Naňova  
zodpovedný auditor  
Licencia SKAU č. 276

# ÚČTOVNÁ ZÁVIERKA

podnikateľov v podvojnóm účtovníctve



zostavená k 3 1 . 1 2 . 2 0 1 4

Číselné údaje sa zarovnávajú vpravo, ostatné údaje sa píšú zľava. Nevyplnené riadky sa ponechávajú prázdne.

Údaje sa vypĺňajú paličkovým písmom (podľa tohto vzoru), písacím strojom alebo tlačiarňou, a to čiernou alebo tmavomodrou farbou.

Á Ä B Č D É F G H Í J K L M N O P Q R Š T Ú V X Ý Ž 0 1 2 3 4 5 6 7 8 9

Daňové identifikačné číslo	Účtovná závierka	Účtovná jednotka	Mesiac	Rok
2 0 2 0 4 6 8 9 5 6	X riadna	malá	od 1	2 0 1 4
IČO			do 1 2	2 0 1 4
3 1 5 6 2 9 6 5	mimoriadna	veľká		
SK NACE	priebežná	(vyznačí sa X)	od 1	2 0 1 3
4 6 . 2 1 . 0			do 1 2	2 0 1 3
				Bezprostredne predchádzajúce obdobie

Priložené súčasti účtovnej závierky

 Súvaha (Úč POD 1-01)  
(v celých eurách)

 Výkaz ziskov a strát (Úč POD 2-01)  
(v celých eurách)

 Poznámky (Úč POD 3-01)  
(v celých eurách alebo eurocentoch)

Obchodné meno (názov) účtovnej jednotky

OSIVO a . s .

Sídlo účtovnej jednotky

Ulica

KALINČIAKOVA

Číslo

2 3 9 1

PSČ

Obec

9 6 0 0 3 ZVOLEN

Označenie obchodného registra a číslo zápisu obchodnej spoločnosti

Obchodný register Okresného súdu v B .

Bystrici Vložka číslo 104/S odd. Sa

Telefónne číslo

0 4 5 5 3 0 4 1 2 3

Faxové číslo

0 4 5 5 3 0 4 1 2 2

E-mailová adresa

MELICHERCIKOVA@OSIVO.SK

Zostavená dňa:

1 9 . 0 3 . 2 0 1 5

Schválená dňa:

. . 2 0

Podpisový záznam štatutárneho orgánu účtovnej jednotky alebo člena štatutárneho orgánu účtovnej jednotky alebo podpisový záznam fyzickej osoby, ktorá je účtovnou jednotkou:

Záznamy daňového úradu

Miesto pre evidenčné číslo

Odtlačok prezentačnej pečiatky daňového úradu



Ozna- čenie a	STRANA AKTÍV b	Číslo riadku c	Bežné účtovné obdobie		Bezprostredne predchádzajúce účtovné obdobie		
			1	Brutto - časť 1		Netto 2	Netto 3
				Korekcia - časť 2			
	<b>SPOLU MAJETOK</b> r. 02 + r. 33 + r. 74	01		2 3 0 1 1 2 3 8	1 3 3 0 0 7 8 3		
				9 7 1 0 4 5 5		1 5 0 1 4 6 7 4	
<b>A.</b>	<b>Neobežný majetok</b> r. 03 + r. 11 + r. 21	02		1 5 2 0 4 4 3 4	6 6 8 8 9 2 0		
				8 5 1 5 5 1 4		7 8 7 2 9 6 1	
<b>A.I.</b>	<b>Dlhodobý nehmotný majetok súčet (r. 04 až r. 10)</b>	03		6 3 6 9 5	3 9 6		
				6 3 2 9 9		0	
A.I.1.	Aktivované náklady na vývoj (012) - /072, 091A/	04					
2.	Softvér (013) - /073, 091A/	05		6 3 6 9 5	3 9 6		
				6 3 2 9 9			
3.	Oceniteľné práva (014) - /074, 091A/	06					
4.	Goodwill (015) - /075, 091A/	07					
5.	Ostatný dlhodobý nehmotný majetok (019, 01X) - /079, 07X, 091A/	08					
6.	Obstarávaný dlhodobý nehmotný majetok (041) - /093/	09					
7.	Poskytnuté preddavky na dlhodobý nehmotný majetok (051) - /095A/	10					
<b>A.II.</b>	<b>Dlhodobý hmotný majetok súčet (r. 12 až r. 20)</b>	11		1 4 7 6 3 4 5 9	6 5 8 6 5 5 1		
				8 1 7 6 9 0 8		7 7 7 4 9 9 4	
A.II.1.	Pozemky (031) - /092A/	12		3 3 1 1 2 7	3 3 1 1 2 7		
						3 5 4 0 4 1	
2.	Stavby (021) - /081, 092A/	13		6 1 3 4 1 1 5	3 6 4 7 9 8 1		
				2 4 8 6 1 3 4		4 3 5 0 9 5 8	
3.	Samostatné hnutelné veci a súbory hnutelných vecí (022) - /082, 092A/	14		8 0 3 0 9 5 5	2 5 9 8 8 4 5		
				5 4 3 2 1 1 0		3 0 6 1 3 9 7	



Označenie a	STRANA AKTIV b	Číslo riadku c	Bežné účtovné obdobie		Bezprostredne predchádzajúce účtovné obdobie Netto 3
			1	2	
			Brutto - časť 1 Korekcia - časť 2	Netto	
4.	Pestovateľské celky trvalých porastov (025) - /085, 092A/	15			
5.	Základné stádo a ťažné zvieratá (026) - /086, 092A/	16			
6.	Ostatný dlhodobý hmotný majetok (029, 02X, 032) - /089, 08X, 092A/	17	2 5 8 6 6 4 2 5 8 6 6 4		
7.	Obstarávaný dlhodobý hmotný majetok (042) - /094/	18	8 5 9 8	8 5 9 8	8 5 9 8
8.	Poskytnuté preddavky na dlhodobý hmotný majetok (052) - /095A/	19			
9.	Opravná položka k nadobudnutému majetku (+/- 097) +/- 098	20			
A.III.	Dlhodobý finančný majetok súčet (r. 22 až r. 32)	21	3 7 7 2 8 0 2 7 5 3 0 7	1 0 1 9 7 3	9 7 9 6 7
A.III.1.	Podielové cenné papiere a podiely v prepojených účtovných jednotkách (061A, 062A, 063A) - /096A/	22	3 3 4 0 9 4 2 3 2 1 2 1	1 0 1 9 7 3	9 7 9 6 7
2.	Podielové cenné papiere a podiely s podielovou účasťou okrem v prepojených účtovných jednotkách (062A) - /096A/	23			
3.	Ostatné realizovateľné cenné papiere a podiely (063A) - /096A/	24	4 3 1 8 6 4 3 1 8 6		
4.	Pôžičky prepojeným účtovným jednotkám (066A) - /096A/	25			
5.	Pôžičky v rámci podielovej účasti okrem prepojeným účtovným jednotkám (066A) - /096A/	26			
6.	Ostatné pôžičky (067A) - /096A/	27			
7.	Dlhové cenné papiere a ostatný dlhodobý finančný majetok (065A, 069A, 06XA) - /096A/	28			



Ozna- čenie a	STRANA AKTÍV b	Číslo riadku c	Bežné účtovné obdobie		Bezprostredne predchádzajúce
			1	2	účtovné obdobie
			Brutto - časť 1 Korekcia - časť 2	Netto	Netto 3
8.	Pôžičky a ostatný dlhodobý finančný majetok so zostatkovou dobou splatnosti najviac jeden rok (066A, 067A, 069A, 06XA) - /096A/	29			
9.	Účty v bankách s dobou viazanosti dlhšou ako jeden rok (22XA)	30			
10.	Obstarávaný dlhodobý finančný majetok (043) - /096A/	31			
11.	Poskytnuté preddávky na dlhodobý finančný majetok (053) - /095A/	32			
B.	<b>Obežný majetok</b> r. 34 + r. 41 + r. 53 + r. 66 + r. 71	33	7 7 9 8 2 6 4	6 6 0 3 3 2 3	
			1 1 9 4 9 4 1		7 1 3 2 3 2 7
B.I.	<b>Zásoby</b> súčet (r. 35 až r. 40)	34	3 0 6 9 6 7 7	3 0 6 9 6 7 7	
					3 3 3 7 7 9 5
B.I.1.	<b>Materiál</b> (112, 119, 11X) - /191, 19X/	35	1 5 0 4 2 2 0	1 5 0 4 2 2 0	
					1 4 4 4 3 2 7
2.	Nedokončená výroba a polotovary vlastnej výroby (121, 122, 12X) - /192, 193, 19X/	36			
3.	Výrobky (123) - /194/	37	1 0 2 4 8 3 3	1 0 2 4 8 3 3	
					1 0 5 7 3 8 3
4.	Zvieratá (124) - /195/	38			
5.	Tovar (132, 133, 13X, 139) - /196, 19X/	39	5 2 6 6 6 2	5 2 6 6 6 2	
					8 2 8 8 7 9
6.	Poskytnuté preddávky na zásoby (314A) - /391A/	40	1 3 9 6 2	1 3 9 6 2	
					7 2 0 6
B.II.	<b>Dlhodobé pohľadávky</b> súčet (r. 42 + r. 46 až r. 52)	41	6 7 4 5 8	6 7 4 5 8	
					2 9 7 4 2
B.II.1.	<b>Pohľadávky z obchodného styku</b> súčet (r. 43 až r. 45)	42			





Ozna- čenie a	STRANA AKTÍV b	Číslo riadku c	Bežné účtovné obdobie		Bezprostredne predchádzajúce
			1	2	účtovné obdobie
			Brutto - časť 1 Korekcia - časť 2	Netto	Netto 3
1.a.	Pohľadávky z obchodného styku voči prepojeným účtovným jednotkám (311A, 312A, 313A, 314A, 315A, 31XA) - /391A/	43			
1.b.	Pohľadávky z obchodného styku v rámci podielovej účasti okrem pohľadávok voči prepojeným účtovným jednotkám (311A, 312A, 313A, 314A, 315A, 31XA) - /391A/	44			
1.c.	Ostatné pohľadávky z obchodného styku (311A, 312A, 313A, 314A, 315A, 31XA) - /391A/	45			
2.	Čistá hodnota zákazky (316A)	46			
3.	Ostatné pohľadávky voči prepojeným účtovným jednotkám (351A) - /391A/	47			
4.	Ostatné pohľadávky v rámci podielovej účasti okrem pohľadávok voči prepojeným účtovným jednotkám (351A) - /391A/	48			
5.	Pohľadávky voči spoločníkom, členom a združeniu (354A, 355A, 358A, 35XA) - /391A/	49			
6.	Pohľadávky z derivátových operácií (373A, 376A)	50			
7.	Iné pohľadávky (335A, 336A, 33XA, 371A, 374A, 375A, 378A) - /391A/	51			
8.	Odložená daňová pohľadávka (481A)	52	6 7 4 5 8	6 7 4 5 8	2 9 7 4 2
B.III.	Krátkodobé pohľadávky súčet (r. 54 + r. 58 až r. 65)	53	4 4 9 8 9 5 3	3 3 0 4 0 1 2	
			1 1 9 4 9 4 1		3 6 1 9 6 0 1
B.III.1.	Pohľadávky z obchodného styku súčet (r. 55 až r. 57)	54	4 3 6 9 1 2 3	3 1 7 4 1 8 2	
			1 1 9 4 9 4 1		3 3 4 7 9 2 2
1.a.	Pohľadávky z obchodného styku voči prepojeným účtovným jednotkám (311A, 312A, 313A, 314A, 315A, 31XA) - /391A/	55			
1.b.	Pohľadávky z obchodného styku v rámci podielovej účasti okrem pohľadávok voči prepojeným účtovným jednotkám (311A, 312A, 313A, 314A, 315A, 31XA) - /391A/	56			



Označenie a	STRANA AKTÍV b	Číslo riadku c	Bežné účtovné obdobie		Bezprostredne predchádzajúce účtovné obdobie
			1	2	3
			Brutto - časť 1 Korekcia - časť 2	Netto	Netto
1.c.	Ostatné pohľadávky z obchodného styku (311A, 312A, 313A, 314A, 315A, 31XA) - /391A/	57	4 3 6 9 1 2 3	3 1 7 4 1 8 2	
			1 1 9 4 9 4 1		3 3 4 7 9 2 2
2.	Čistá hodnota zákazky (316A)	58			
3.	Ostatné pohľadávky voči prepojeným účtovným jednotkám (351A) - /391A/	59			
4.	Ostatné pohľadávky v rámci podielovej účasti okrem pohľadávok voči prepojeným účtovným jednotkám (351A) - /391A/	60			
5.	Pohľadávky voči spoločníkom, členom a združeniu (354A, 355A, 358A, 35XA, 398A) - /391A/	61			
6.	Sociálne poistenie (336A) - /391A/	62			
7.	Daňové pohľadávky a dotácie (341, 342, 343, 345, 346, 347) - /391A/	63	1 2 9 4 6 5	1 2 9 4 6 5	
					2 7 1 0 7 3
8.	Pohľadávky z derivátových operácií (373A, 376A)	64			
9.	Iné pohľadávky (335A, 33XA, 371A, 374A, 375A, 378A) - /391A/	65	3 6 5	3 6 5	
					6 0 6
B.IV.	Krátkodobý finančný majetok súčet (r. 67 až r. 70)	66	2 2 2 3 1	2 2 2 3 1	
					2 2 2 3 1
B.IV.1.	Krátkodobý finančný majetok v prepojených účtovných jednotkách (251A, 253A, 256A, 257A, 25XA) - /291A, 29XA/	67			
2.	Krátkodobý finančný majetok bez krátkodobého finančného majetku v prepojených účtovných jednotkách (251A, 253A, 256A, 257A, 25XA) - /291A, 29XA/	68			
3.	Vlastné akcie a vlastné obchodné podiely (252)	69	2 2 2 3 1	2 2 2 3 1	
					2 2 2 3 1
4.	Obstarávaný krátkodobý finančný majetok (259, 314A) - /291A/	70			



Ozna- čenie a	STRANA AKTÍV b	Číslo riadku c	Bežné účtovné obdobie		Bezprostredne predchádzajúce	
			1	Brutto - časť 1	Netto 2	úctovné obdobie
				Korekcia - časť 2	Netto 3	
B.V.	Finančné účty r. 72 + r. 73	71	1 3 9 9 4 5	1 3 9 9 4 5	1 2 2 9 5 8	
B.V.1.	Peniaze (211, 213, 21X)	72	1 2 8 0 3	1 2 8 0 3	1 5 8 0 4	
2.	Účty v bankách (221A, 22X, +/- 261)	73	1 2 7 1 4 2	1 2 7 1 4 2	1 0 7 1 5 4	
C.	Časové rozlíšenie súčet (r. 75 až r. 78)	74	8 5 4 0	8 5 4 0	9 3 8 6	
C.1.	Náklady budúcich období dlhodobé (381A, 382A)	75				
2.	Náklady budúcich období krátkodobé (381A, 382A)	76	8 5 4 0	8 5 4 0	9 3 8 6	
3.	Príjmy budúcich období dlhodobé (385A)	77				
4.	Príjmy budúcich období krátkodobé (385A)	78				
Ozna- čenie a	STRANA PASÍV b	Číslo riadku c	Bežné účtovné obdobie 4		Bezprostredne predchádzajúce účtovné obdobie 5	
	<b>SPOLU VLASTNÉ IMANIE A ZÁVÄZKY</b> r. 80 + r. 101 + r. 141	79	1 3 3 0 0 7 8 3		1 5 0 1 4 6 7 4	
A.	Vlastné imanie r. 81 + r. 85 + r. 86 + r. 87 + r. 90 + r. 93 + r. 97 + r. 100	80	1 3 2 2 6 8 5		1 8 3 4 4 6 2	
A.I.	Základné imanie súčet (r. 82 až r. 84)	81	2 6 9 8 6 7 0		2 6 9 8 6 7 0	
A.I.1.	Základné imanie (411 alebo +/- 491)	82	2 6 9 8 6 7 0		2 6 9 8 6 7 0	
2.	Zmena základného imania +/- 419	83				
3.	Pohľadávky za upísané vlastné imanie (-/353)	84				
A.II.	Emisné ážio (412)	85				
A.III.	Ostatné kapitálové fondy (413)	86	1 5 1 8 7 8		1 5 1 8 7 8	
A.IV.	Zákonné rezervné fondy r. 88 + r. 89	87	3 8 1 9 4 8		3 8 1 9 4 8	
A.IV.1	Zákonný rezervný fond a nedeliteľný fond (417A, 418, 421A, 422)	88	2 9 0 6 0 9		2 9 0 6 0 9	
2.	Rezervný fond na vlastné akcie a vlastné podieľy (417A, 421A)	89	9 1 3 3 9		9 1 3 3 9	



Označenie a	STRANA PASÍV b	Číslo riadku c	Bežné účtovné obdobie 4	Bezprostredne predchádzajúce účtovné obdobie 5
A.V.	Ostatné fondy zo zisku r. 91 + r. 92	90		
A.V.1.	Štatutárne fondy (423, 42X)	91		
2.	Ostatné fondy (427, 42X)	92		
A.VI.	Oceňovacie rozdiely z precenenia súčet (r. 94 až r. 96)	93	5 1 9 8 0	4 7 9 7 4
A.VI.1.	Oceňovacie rozdiely z precenenia majetku a záväzkov (+/- 414)	94	4 5 3 0 7	4 1 3 0 1
2.	Oceňovacie rozdiely z kapitálových účastí (+/- 415)	95	6 6 7 3	6 6 7 3
3.	Oceňovacie rozdiely z precenenia pri zlúčení, splynutí a rozdelení (+/- 416)	96		
A.VII.	Výsledok hospodárenia minulých rokov r. 98 + r. 99	97	- 1 4 4 6 0 0 8	- 8 9 9 8 4 1
A.VII.1.	Nerozdelený zisk minulých rokov (428)	98	6	6
2.	Neuhrazená strata minulých rokov (-/429)	99	- 1 4 4 6 0 1 4	- 8 9 9 8 4 7
A.VIII.	Výsledok hospodárenia za účtovné obdobie po zdanení (+/- r. 01 - (r. 81 + r. 85 + r. 86 + r. 87 + r. 90 + r. 93 + r. 97 + r. 101 + r. 141)	100	- 5 1 5 7 8 3	- 5 4 6 1 6 7
B.	Záväzky r. 102 + r. 118 + r. 121 + r. 122 + r. 136 + r. 139 + r. 140	101	1 0 7 8 3 9 3 1	1 1 8 1 2 7 6 2
B.I.	Dlhodobé záväzky súčet (r. 103 + r. 107 až r. 117)	102	8 0 0 0 7 9	8 3 6 9 4 9
B.I.1.	Dlhodobé záväzky z obchodného styku súčet (r. 104 až r. 106)	103		
1.a.	Záväzky z obchodného styku voči prepojeným účtovným jednotkám (321A, 475A, 476A)	104		
1.b.	Záväzky z obchodného styku v rámci podielovej účasti okrem záväzkov voči prepojeným účtovným jednotkám (321A, 475A, 476A)	105		
1.c.	Ostatné záväzky z obchodného styku (321A, 475A, 476A)	106		
2.	Čistá hodnota zákazky (316A)	107		
3.	Ostatné záväzky voči prepojeným účtovným jednotkám (471A, 47XA)	108		
4.	Ostatné záväzky v rámci podielovej účasti okrem záväzkov voči prepojeným účtovným jednotkám (471A, 47XA)	109		
5.	Ostatné dlhodobé záväzky (479A, 47XA)	110		4 5 5 3
6.	Dlhodobé prijaté preddavky (475A)	111		
7.	Dlhodobé zmenky na úhradu (478A)	112		
8.	Vydané dlhopisy (473A/-/255A)	113		
9.	Záväzky zo sociálneho fondu (472)	114	3 1 0 1 2	3 0 0 0 8
10.	Iné dlhodobé záväzky (336A, 372A, 474A, 47XA)	115		
11.	Dlhodobé záväzky z derivátových operácií (373A, 377A)	116		
12.	Odklázaný daňový záväzok (481A)	117	7 6 9 0 6 7	8 0 2 3 8 8



Označenie a	STRANA PASÍV b	Číslo riadku c	Bežné účtovné obdobie 4	Bezprostredne predchádzajúce účtovné obdobie 5
B.II.	Dlhodobé rezervy r. 119 + r. 120	118		
B.II.1.	Zákonné rezervy (451A)	119		
2.	Ostatné rezervy (459A, 45XA)	120		
B.III.	Dlhodobé bankové úvery (461A, 46XA)	121		3 8 5 0 0 0
B.IV.	Krátkodobé záväzky súčet (r. 123 + r. 127 až r. 135)	122	3 5 0 7 5 9 7	3 4 3 5 4 5 7
B.IV.1.	Záväzky z obchodného styku súčet (r. 124 až r. 126)	123	3 3 3 6 6 3 3	3 2 6 7 4 5 7
1.a.	Záväzky z obchodného styku voči prepojeným účtovným jednotkám (321A, 322A, 324A, 325A, 326A, 32XA, 475A, 476A, 478A, 47XA)	124		
1.b.	Záväzky z obchodného styku v rámci podielovej účasti okrem záväzkov voči prepojeným účtovným jednotkám (321A, 322A, 324A, 325A, 326A, 32XA, 475A, 476A, 478A, 47XA)	125		
1.c.	Ostatné záväzky z obchodného styku (321A, 322A, 324A, 325A, 326A, 32XA, 475A, 476A, 478A, 47XA)	126	3 3 3 6 6 3 3	3 2 6 7 4 5 7
2.	Čistá hodnota zákazky (316A)	127		
3.	Ostatné záväzky voči prepojeným účtovným jednotkám (361A, 36XA, 471A, 47XA)	128		
4.	Ostatné záväzky v rámci podielovej účasti okrem záväzkov voči prepojeným účtovným jednotkám (361A, 36XA, 471A, 47XA)	129		
5.	Záväzky voči spoločníkom a združeniu (364, 365, 366, 367, 368, 398A, 478A, 479A)	130		
6.	Záväzky voči zamestnancom (331, 333, 33X, 479A)	131	5 8 2 2 0	7 7 1 5 3
7.	Záväzky zo sociálneho poistenia (336A)	132	5 8 9 2 4	4 8 0 3 6
8.	Daňové záväzky a dotácie (341, 342, 343, 345, 346, 347, 34X)	133	2 1 5 6 0	2 0 7 6 7
9.	Záväzky z derivátových operácií (373A, 377A)	134		
10.	Iné záväzky (372A, 379A, 474A, 475A, 479A, 47XA)	135	3 2 2 6 0	2 2 0 4 4
B.V.	Krátkodobé rezervy r. 137 + r. 138	136	7 4 1 1 6	5 9 7 6 6
B.V.1.	Zákonné rezervy (323A, 451A)	137	7 4 1 1 6	5 9 7 6 6
2.	Ostatné rezervy (323A, 32X, 459A, 45XA)	138		
B.VI.	Bežné bankové úvery (221A, 231, 232, 23X, 461A, 46XA)	139	6 4 0 2 1 3 9	7 0 9 5 5 9 0
B.VII.	Krátkodobé finančné výpomoci (241, 249, 24X, 473A, /-/255A)	140		
C.	Časové rozlíšenie súčet (r. 142 až r. 145)	141	1 1 9 4 1 6 7	1 3 6 7 4 5 0
C.1.	Výdavky budúcich období dlhodobé (383A)	142		
2.	Výdavky budúcich období krátkodobé (383A)	143		
3.	Výnosy budúcich období dlhodobé (384A)	144	1 0 4 5 3 0 3	1 0 2 7 7 6 8
4.	Výnosy budúcich období krátkodobé (384A)	145	1 4 8 8 6 4	3 3 9 6 8 2



Ozna- čenie	Text	Číslo riadku	Skutočnosť	
			bežné účtovné obdobie	
			1	2
*	Čistý obrat (časť účt. tr. 6 podľa zákona)	01	1 4 0 4 2 7 7 7	
**	Výnosy z hospodárskej činnosti spolu súčet (r. 03 až r. 09)	02	1 4 8 6 7 3 9 6	1 5 4 2 9 3 8 1
I.	Tržby z predaja tovaru (604, 607)	03	6 6 3 5 4 3 2	8 6 6 1 7 3 3
II.	Tržby z predaja vlastných výrobkov (601)	04	7 0 4 8 8 2 8	6 5 0 6 1 1 0
III.	Tržby z predaja služieb (602, 606)	05	3 5 8 5 1 7	2 6 2 8 0 3
IV.	Zmeny stavu vnútroorganizačných zásob (+/-) (účtová skupina 61)	06	- 7 0 6 2 3	- 6 1 7 2 0 9
V.	Aktivácia (účtová skupina 62)	07		
VI.	Tržby z predaja dlhodobého nehmotného majetku, dlhodobého hmotného majetku a materiálu (641, 642)	08	5 3 3 0 6 0	7 8 5 4 5
VII.	Ostatné výnosy z hospodárskej činnosti (644, 645, 646, 648, 655, 657)	09	3 6 2 1 8 2	5 3 7 3 9 9
**	Náklady na hospodársku činnosť spolu r. 11 + r. 12 + r. 13 + r. 14 + r. 15 + r. 20 + r. 21 + r. 24 + r. 25 + r. 26	10	1 5 1 7 0 3 3 0	1 5 5 7 3 2 4 3
A.	Náklady vynaložené na obstaranie predaného tovaru (504, 507)	11	5 8 8 6 5 8 8	6 9 1 7 4 1 2
B.	Spotreba materiálu, energie a ostatných neskladovateľných dodávok (501, 502, 503)	12	5 1 9 9 8 0 6	4 6 5 4 6 8 2
C.	Opravné položky k zásobám (+/-) (505)	13		
D.	Služby (účtová skupina 51)	14	7 7 6 0 5 6	1 0 5 9 5 7 0
E.	Osobné náklady (r. 16 až r. 19)	15	1 6 2 1 7 4 7	1 6 5 1 5 5 7
E.1.	Mzdové náklady (521, 522)	16	1 1 0 0 1 5 1	1 1 1 8 3 9 9
2.	Odmeny členom orgánov spoločnosti a družstva (523)	17	6 1 8 6 7	6 1 6 1 4
3.	Náklady na sociálne poistenie (524, 525, 526)	18	4 0 4 8 7 1	4 1 1 0 1 9
4.	Sociálne náklady (527, 528)	19	5 4 8 5 8	6 0 5 2 5
F.	Dane a poplatky (účtová skupina 53)	20	1 5 4 8 7 6	1 5 9 1 4 0
G.	Odpisy a opravné položky k dlhodobému nehmotnému majetku a dlhodobému hmotnému majetku (r. 22 + r. 23)	21	6 0 2 4 4 6	7 3 7 2 5 1
G.1.	Odpisy dlhodobého nehmotného majetku a dlhodobého hmotného majetku (551)	22	6 0 2 4 4 6	7 3 7 2 5 1
2.	Opravné položky k dlhodobému nehmotnému majetku a dlhodobému hmotnému majetku (+/-) (553)	23		
H.	Zostatková cena predaného dlhodobého majetku a predaného materiálu (541, 542)	24	6 1 8 7 8 6	3 6 4 7 1
I.	Opravné položky k pohľadávkam (+/-) (547)	25	8 3 6 3 6	5 5 0 8 6
J.	Ostatné náklady na hospodársku činnosť (543, 544, 545, 546, 548, 549, 555, 557)	26	2 2 6 3 8 9	3 0 2 0 7 4
***	Výsledok hospodárenia z hospodárskej činnosti (+/-) (r. 02 - r. 10)	27	- 3 0 2 9 3 4	- 1 4 3 8 6 2



Označenie a	Text b	Číslo riadku c	Skutočnosť	
			bežné účtovné obdobie	bezprostredne predchádzajúce účtovné obdobie
			1	2
*	Pridaná hodnota (r. 03 + r. 04 + r. 05 + r. 06 + r. 07) - (r. 11 + r. 12 + r. 13 + r. 14)	28	2 1 0 9 7 0 4	2 1 8 1 7 7 3
**	Výnosy z finančnej činnosti spolu r. 30 + r. 31 + r. 35 + r. 39 + r. 42 + r. 43 + r. 44	29	3 5	9 8 7 6 7
VIII.	Tržby z predaja cenných papierov a podielov (661)	30		
IX.	Výnosy z dlhodobého finančného majetku súčet (r. 32 až r. 34)	31		
IX.1.	Výnosy z cenných papierov a podielov od prepojených účtovných jednotiek (665A)	32		
2.	Výnosy z cenných papierov a podielov v podielovej účasti okrem výnosov prepojených účtovných jednotiek (665A)	33		
3.	Ostatné výnosy z cenných papierov a podielov (665A)	34		
X.	Výnosy z krátkodobého finančného majetku súčet (r. 36 až r. 38)	35		
X.1.	Výnosy z krátkodobého finančného majetku od prepojených účtovných jednotiek (666A)	36		
2.	Výnosy z krátkodobého finančného majetku v podielovej účasti okrem výnosov prepojených účtovných jednotiek (666A)	37		
3.	Ostatné výnosy z krátkodobého finančného majetku (666A)	38		
XI.	Výnosové úroky (r. 40 + r. 41)	39	5	2 1 3 2
XI.1.	Výnosové úroky od prepojených účtovných jednotiek (662A)	40		
2.	Ostatné výnosové úroky (662A)	41	5	2 1 3 2
XII.	Kurzové zisky (663)	42	3 0	2 7 5 2
XIII.	Výnosy z precenenia cenných papierov a výnosy z derivátových operácií (664, 667)	43		
XIV.	Ostatné výnosy z finančnej činnosti (668)	44		9 3 8 8 3
**	Náklady na finančnú činnosť spolu r. 46 + r. 47 + r. 48 + r. 49 + r. 52 + r. 53 + r. 54	45	2 8 1 0 4 1	5 0 3 0 3 3
K.	Predané cenné papiere a podiely (561)	46		
L.	Náklady na krátkodobý finančný majetok (566)	47		
M.	Opravné položky k finančnému majetku (+/-) (565)	48		4 3 1 8 6
N.	Nákladové úroky (r. 50 + r. 51)	49	2 4 4 5 6 9	2 5 3 1 6 3
N.1.	Nákladové úroky pre prepojené účtovné jednotky (562A)	50		
2.	Ostatné nákladové úroky (562A)	51	2 4 4 5 6 9	2 5 3 1 6 3
O.	Kurzové straty (563)	52	1 0 1 8	2 3 5
P.	Náklady na precenenie cenných papierov a náklady na derivátové operácie (564, 567)	53		
Q.	Ostatné náklady na finančnú činnosť (568, 569)	54	3 5 4 5 4	2 0 6 4 4 9



Ozna- čenie a	Text b	Číslo riadku c	Skutočnosť	
			bežné účtovné obdobie 1	bezprostredne predchádzajúce účtovné obdobie 2
			***	Výsledok hospodárenia z finančnej činnosti (+/-) (r. 29 - r. 45)
****	Výsledok hospodárenia za účtovné obdobie pred zdanením (+/-) (r. 27 + r. 55)	56	- 5 8 3 9 4 0	- 5 4 8 1 2 8
R.	Daň z príjmov (r. 58 + r. 59)	57	- 6 8 1 5 7	- 1 9 6 1
R.1.	Daň z príjmov splatná (591, 595)	58	2 8 8 1	2
2.	Daň z príjmov odložená (+/-) (592)	59	- 7 1 0 3 8	- 1 9 6 3
S.	Prevod podielov na výsledku hospodárenia spoločníkom (+/- 596)	60		
****	Výsledok hospodárenia za účtovné obdobie po zdanení (+/-) (r. 56 - r. 57 - r. 60)	61	- 5 1 5 7 8 3	- 5 4 6 1 6 7